

Jak przygotować poster naukowy?

Plakat naukowy (zwany posterem) jest formą prezentacji naukowej lub prezentacji graficznej, która jest jedną z najpopularniejszych form prezentowania wyników badań w trakcie konferencji naukowych. Zadaniem posterów nie jest szczegółowa prezentacja wyników, a raczej przybliżenie ich szerszej publiczności.




Poster może być wykonany **przez maksymalnie 2 osoby**. Wyjątek od tej zasady jest możliwy wyłącznie na decyzję poprzez kontakt (rkn@umg.edu.pl) z Zarządem RKN, który dopuści lub nie dopuści pracy po konsultacji z komisją do udziału w wydarzeniu. Na wydarzeniu jedna osoba może zaprezentować maksymalnie 2 postery. Wykonane postery należy przesłać na adres mailowy RKN – rkn@umg.edu.pl, do **4 czerwca 2026 roku**. **Nie należy ich drukować!** Przesyłając mailowo poster prosimy dostarczać również skan lub zrzut ekranu oświadczenia zatwierdzającego prace pod względem merytorycznym, wystawionego przez Opiekuna Koła Naukowego. Bez zaświadczenia poster naukowy nie zostanie dopuszczony.

Wygląd posteru:

- powinien przyciągać uwagę czytelników,
- powinien przedstawiać wyniki badań w przejrzysty sposób,
- poster powinien mieć **format A2**,
- ważne jest przemyślane rozmieszczenie bloków tekstu i grafik, odpowiednie umiejscowienie tytułu,
- pamiętać trzeba, by figury i grafiki były odpowiednio duże i czytelne,
- figury, ilustracje i tabele to elementy, które najbardziej przykuwają wzrok,
- elementy te powinny być jasne i zrozumiałe dla każdego, ważne są tytuły (nad nimi),
- należy pamiętać, by nie było za dużo bloków litego tekstu (jeśli już muszą być, powinny zostać oznaczone np. nagłówkiem lub oddzieleniem, nie powinny być zbyt długie i szerokie),
- pamiętać należy o kolorach, by tekst nie zlewał się z tłem i był odpowiedni kontrast,
- należy zadbać o poprawność językową (ortografia, interpunkcja, stylistyka),
- w dolnej, środkowej części posteru powinno znajdować się **logo VII Seminarium Naukowego Kół Naukowych Uniwersytetu Morskiego w Gdyni**,
- nad logiem seminarium powinno znajdować się **nazwisko/a autorów oraz nazwa koła naukowego**,
- w dolnych rogach posteru powinno znajdować się **logo wydziału** osób prezentujących, natomiast w górnych rogach **logo UMG**.

PRZYKŁADOWY

układ posteru (w pionie i w poziomie):

	TYTUŁ POSTERU NAUKOWEGO	
WSTĘP	MATERIAŁY, METODY	
TREŚĆ (TABELE, WYKRESY, MAPY, SCHEMATY ITD.)		
WYNIKI		
PODSUMOWANIE	BIBLIOGRAFIA	
	NAZWISKO AUTORA/ AUTORÓW, KOŁO NAUKOWE	
VII SEMINARIUM NAUKOWE <small>KOŁO NAUKOWYCH</small>		