

WYNIKI BADANIA LOSÓW ABSOLWENTÓW AKADEMII MORSKIEJ W GDYNI

ABSOLWENCI 2017

Realizacja badania i przygotowanie raportu

Biuro Karier Studenckich
Uniwersytet Morski w Gdyni



Grudzień 2018

Spis treści

O badaniu	3
1. Poziom zadowolenia ze studiów.....	5
2. Dalsze plany zawodowe absolwentów.....	8
3. Sytuacja zawodowa	12
4. Ankieta	16
5. Spis wykresów.....	24

O badaniu

W 2018 roku zostało przeprowadzone badanie losów absolwentów, którzy ukończyli studia na Akademii Morskiej w Gdyni w 2017 roku. Do przeprowadzenia badania wykorzystano metodę CAWI – do absolwentów wysłane zostało zaproszenie do wzięcia udziału w anonimowej ankiecie.

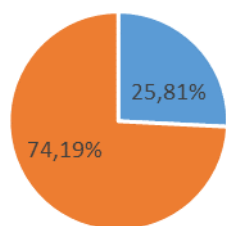
Wśród 100 osób, które wyraziły zgodę na badanie losów absolwentów i zostały zaproszone do ankiety, odpowiedzi udzieliły 62 osoby.

Celami badania były:

- ocena poziomu zadowolenia absolwentów ze studiów na Akademii Morskiej w Gdyni,
- poznanie dalszych planów edukacyjnych,
- poznanie sytuacji zawodowej uczestników badania.

Ankietę wypełniły 62 osoby, w tym:

Wykres 0.1 Udział procentowy kobiet i mężczyzn w badaniu losów absolwentów Akademii Morskiej w Gdyni.



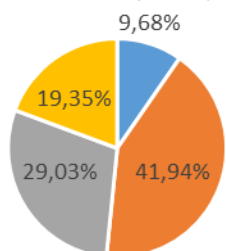
16 kobiet (25,81% badanych)

46 mężczyzn (74,19%)

■ kobiety ■ mężczyźni

Źródło: badanie własne absolwentów metodą CAWI, n = 60

Wykres 0.2 Udział procentowy absolwentów poszczególnych wydziałów w badaniu losów absolwentów Akademii Morskiej w Gdyni.



6 absolwentów Wydziału Elektrycznego (9,68%)

26 absolwentów Wydziału Mechanicznego (41,94%)

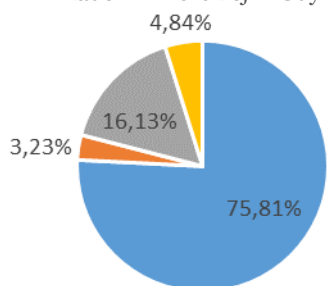
18 absolwentów Wydziału Nawigacyjnego (29,03%)

12 absolwentów Wydziału Przedsiębiorczości i Towaroznawstwa (19,35%)

■ WE ■ WM ■ WN ■ WPiT

Źródło: badanie własne absolwentów metodą CAWI, n = 60

Wykres 0.3 Udział procentowy absolwentów (z podziałem na tryb i stopień) w badaniu losów absolwentów Akademii Morskiej w Gdyni.



47 absolwentów studiów stacjonarnych I stopnia (75,81%)

2 absolwentów studiów stacjonarnych II stopnia (3,23%)

10 absolwentów studiów niestacjonarnych I stopnia (16,13%)

3 absolwentów studiów niestacjonarnych II stopnia (4,84%)

■ studia stacjonarne I stopnia
■ studia stacjonarne II stopnia
■ studia niestacjonarne I stopnia
■ studia niestacjonarne II stopnia

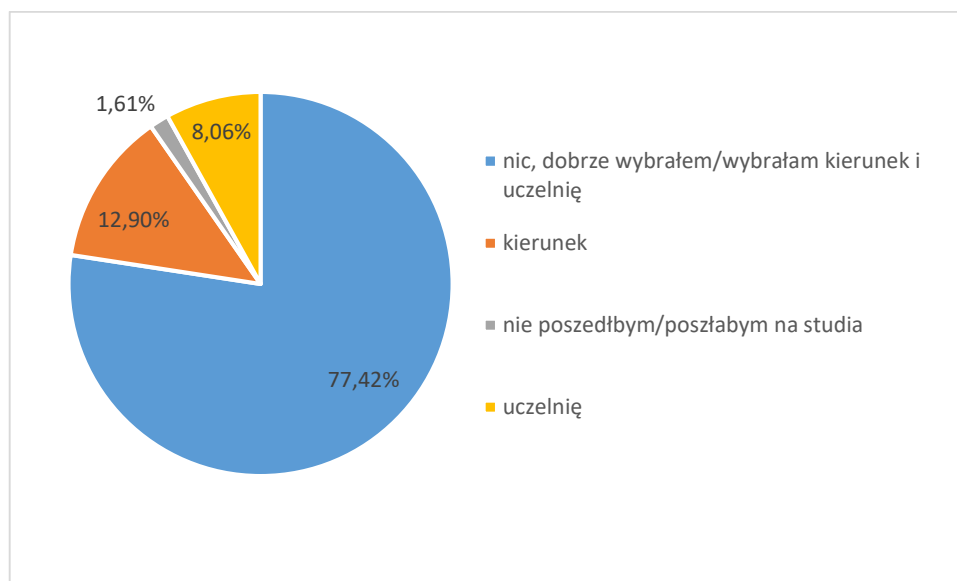
Źródło: badanie własne absolwentów metodą CAWI, n = 60

1. Poziom zadowolenia ze studiów

Na pytanie „Co z perspektywy czasu zmienilby Pan/zmienilaby Pani w momencie rekrutacji na studia?” **77,4% studentów wybrało odpowiedź „nic, dobrze wybrałem/wybrałam kierunek i uczelnię”.**

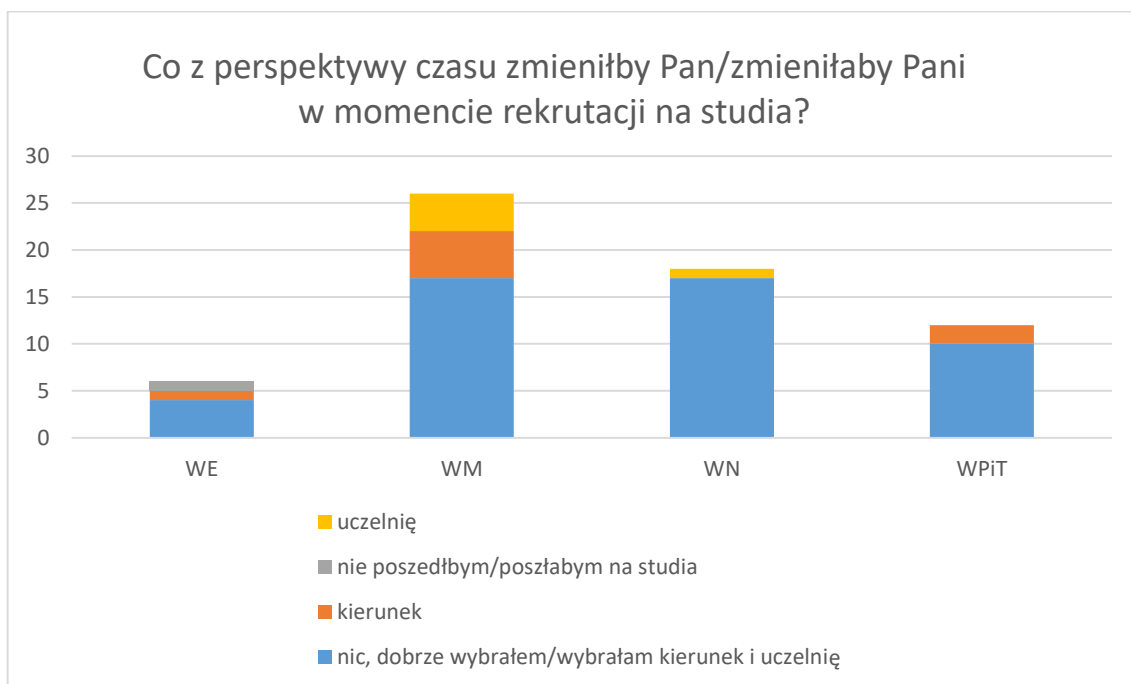
12,9% respondentów uznało, że gdyby jeszcze raz mieli dokonywać wyboru zmieniliby jedynie kierunek studiów. Tylko 5 badanych absolwentów uznało, że źle wybrało uczelnię, a jedna osoba zadeklarowała, że nie poszłaby wcale na studia.

Wykres 1.1 Poziom zadowolenia ze studiów na Akademii Morskiej w Gdyni.



Źródło: badanie własne absolwentów metodą CAWI, n = 60

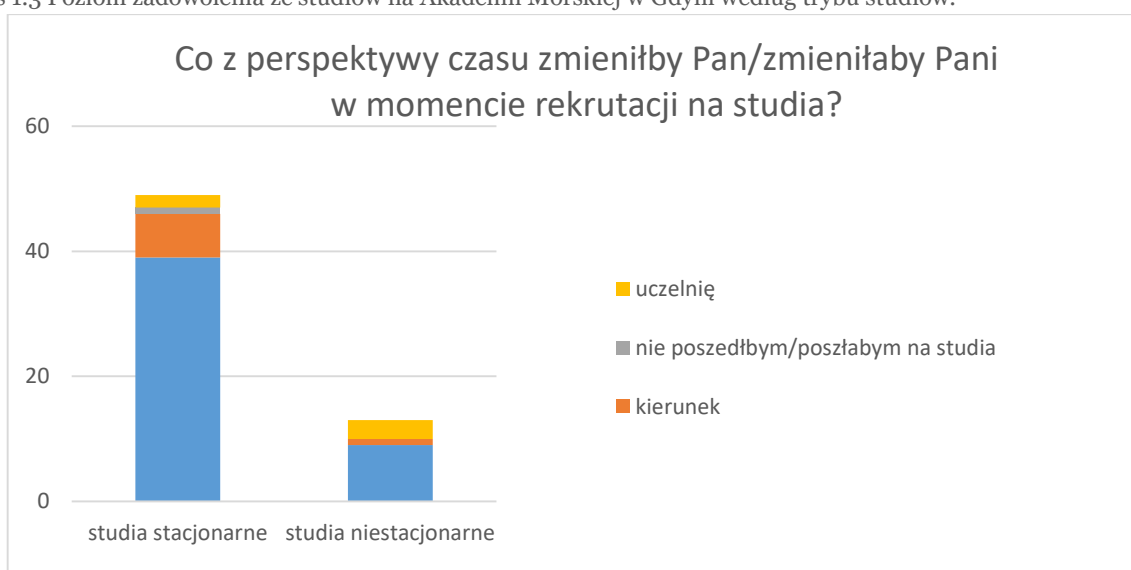
Wykres 1.2 Poziom zadowolenia ze studiów na Akademii Morskiej w Gdyni według wydziałów.



Źródło: badanie własne absolwentów metodą CAWI, n = 60

Najbardziej zadowoleni z wybranych studiów na Akademii Morskiej w Gdyni są absolwenci Wydziału Przedsiębiorczości i Towaroznawstwa – 100% badanych stwierdziło, że dobrze wybrało zarówno uczelnię jak i kierunek studiów lub zmieniliby jedynie kierunek studiów. Na drugim miejscu pod względem zadowolenia zajmują się absolwenci Wydziału Nawigacyjnego. **Wśród absolwentów Wydziału Elektrycznego 83,3% badanych stwierdziło, że dobrze wybrało uczelnię, w tym 16,6% przy ponownym wyborze zmieniłoby jedynie kierunek studiów.**

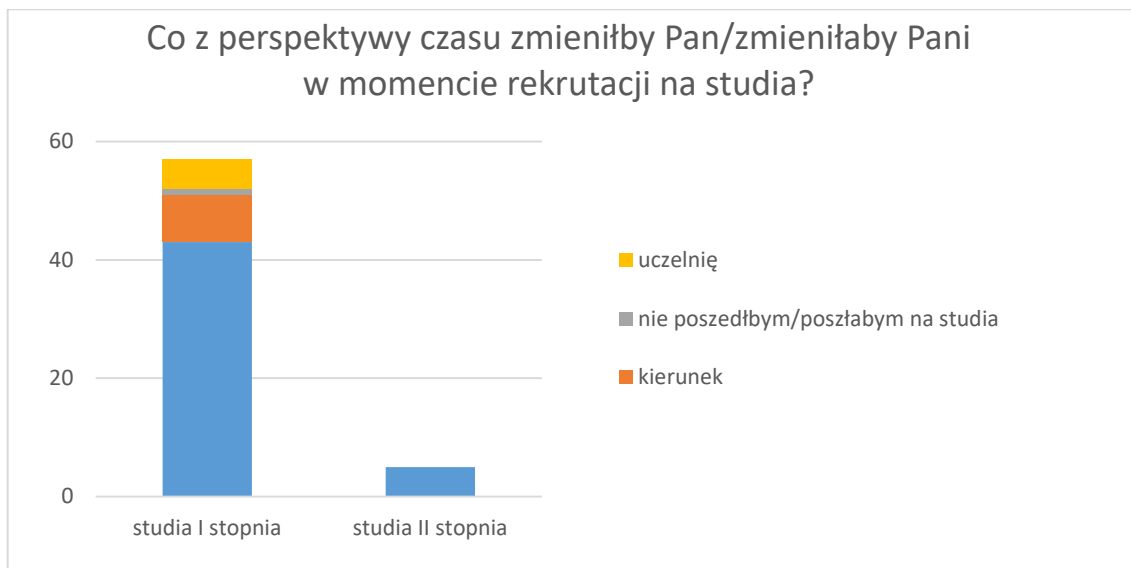
Wykres 1.3 Poziom zadowolenia ze studiów na Akademii Morskiej w Gdyni według trybu studiów.



Źródło: badanie własne absolwentów metodą CAWI, n = 60

Analizując poziom zadowolenia ze studiów widać różnicę u absolwentów studiów stacjonarnych oraz studiów niestacjonarnych. Wśród tych pierwszych zadowolonych jest 77,5% absolwentów a 14% zmieniłoby najwyżej kierunek studiów. U absolwentów studiów niestacjonarnych 69,2% studentów jest zadowolonych z ukończonych studiów.

Wykres 1.4 Poziom zadowolenia ze studiów na Akademii Morskiej w Gdyni według stopnia studiów.



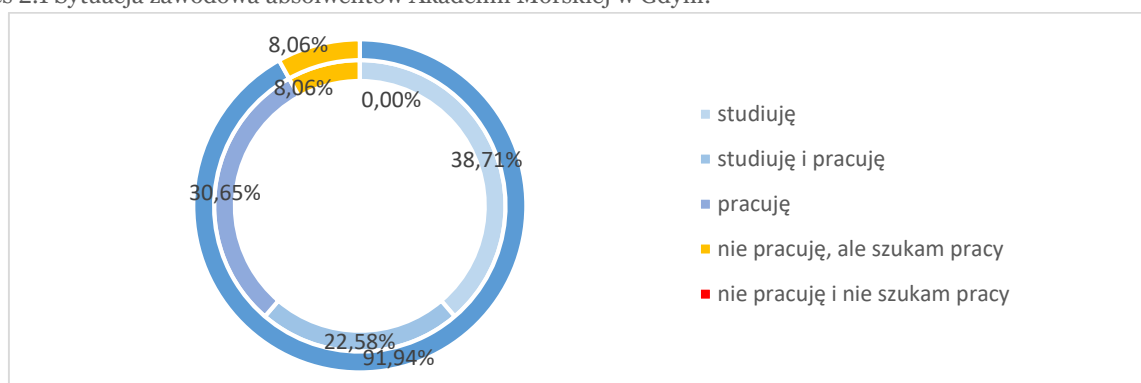
Źródło: badanie własne absolwentów metodą CAWI, n = 60

Zarysowuje się natomiast istotna różnica między badanymi ze studiów I i II stopnia. 100% badanych absolwentów studiów magisterskich jest zadowolonych z wybranej uczelni i kierunku w porównaniu z 75,4% absolwentów studiów inżynierskich. 14,0% absolwentów I stopnia zmieniłoby kierunek studiów, 8,7% zmieniłoby uczelnię, a 1,8% nie poszłoby na studia wcale.

2. Dalsze plany zawodowe absolwentów

91,94% badanych absolwentów zadeklarowało, że obecnie dalej studiuje, pracuje lub łączy pracę z dalszą edukacją.

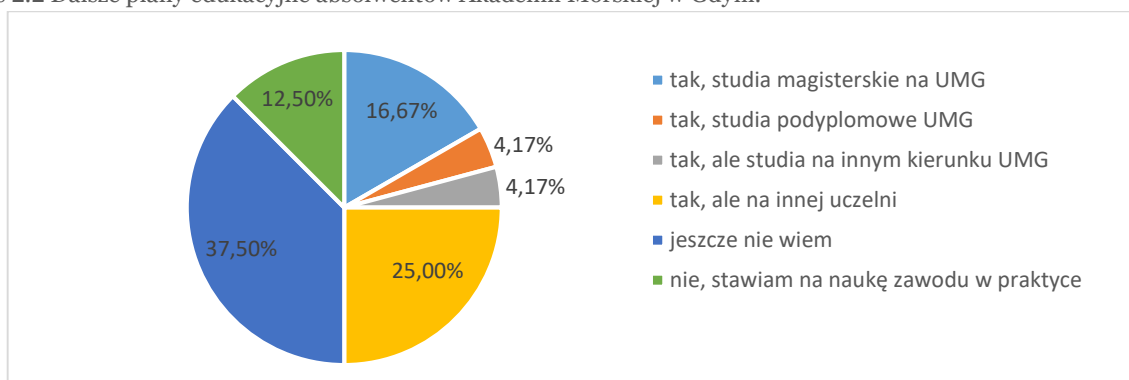
Wykres 2.1 Sytuacja zawodowa absolwentów Akademii Morskiej w Gdyni.



Źródło: badanie własne absolwentów metodą CAWI, n = 60

19,5% badanych planuje podjąć dalsze studia, z czego nieco mniej niż połowa chce wybrać studia na UMG. 9,68% ankietowanych chce studiować na innej uczelni, 6,45% planuje skorzystać z magisterskich studiów uzupełniających na UMG, 1,61% chce uczyć się na kolejnym kierunku oraz tylko 1,61% planuje rozpoczęcie studiów podyplomowych na UMG.

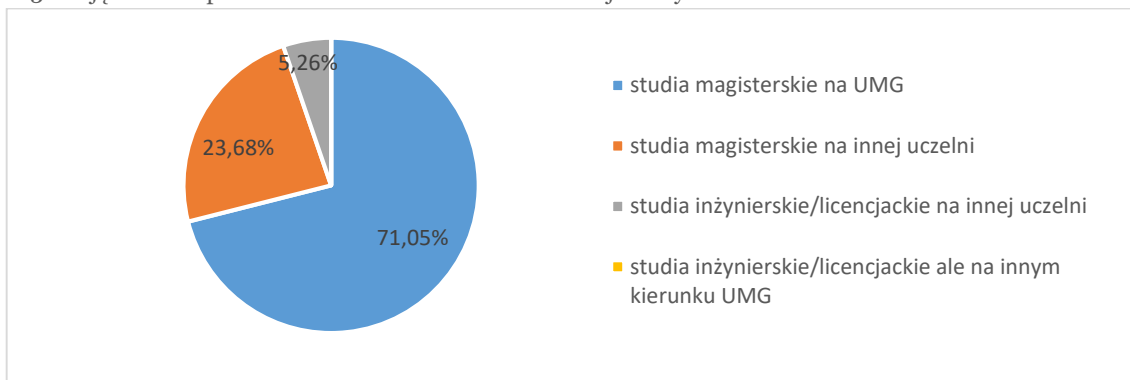
Wykres 2.2 Dalsze plany edukacyjne absolwentów Akademii Morskiej w Gdyni.



Źródło: badanie własne absolwentów metodą CAWI, n = 24

Wśród badanych, którzy podjęli już kolejne studia, aż 71,05% to magisterskie studia uzupełniające na UMG. 28,95% badanych podjęło naukę na innej uczelni, z czego większość to studia II stopnia. Nikt z badanych absolwentów, którzy podjęli dalsze studia, nie wybrał dodatkowego kierunku studiów lub studiów podyplomowych na UMG.

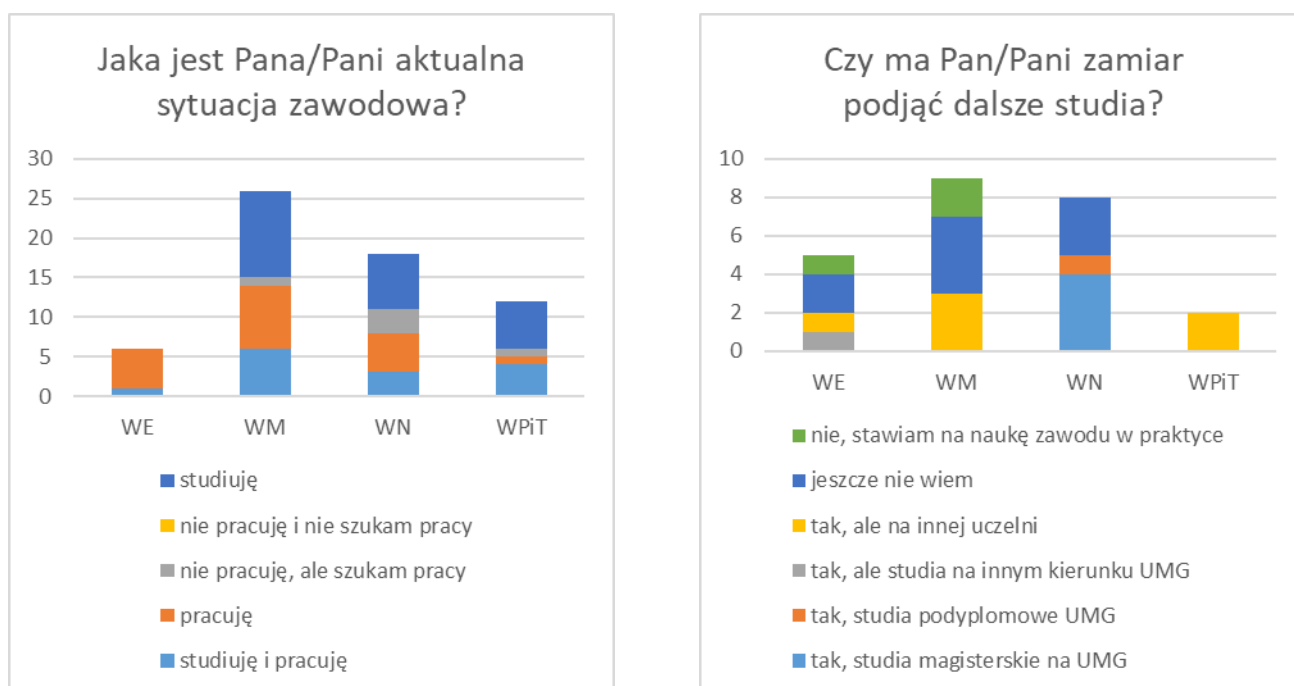
Wykres 2.3 Podjęte studia przez absolwentów Akademii Morskiej w Gdyni.



Źródło: badanie własne absolwentów metodą CAWI, n = 38

Wśród badanych absolwentów **Wydziału Elektrycznego** 16,66% podjęło dalsze studia, jednak są to studia na innej uczelni. Równo jedna trzecia studentów chce podjąć dalsze studia. Tyle samo studentów nie ma jeszcze planów.

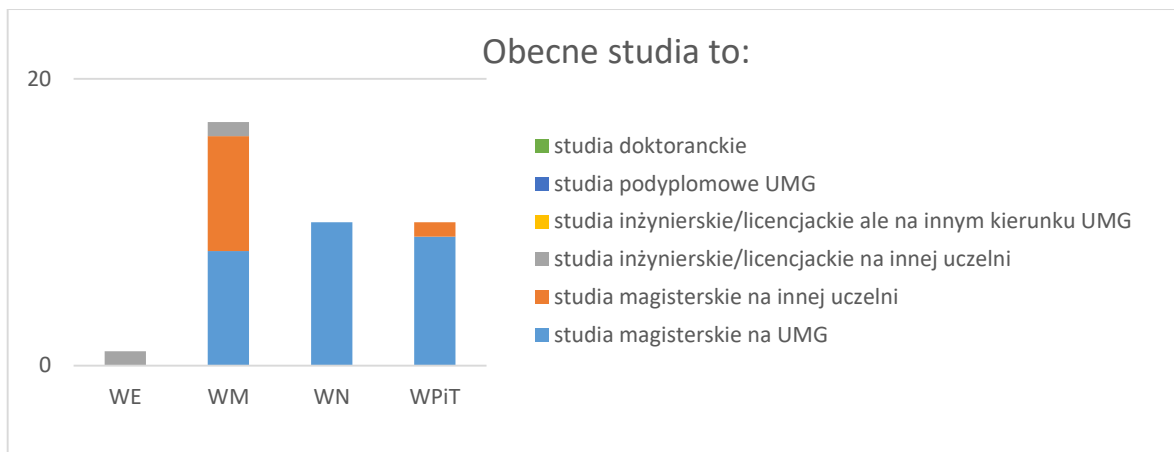
Wykres 2.4 Sytuacja zawodowa i dalsze plany edukacyjne absolwentów Akademii Morskiej w Gdyni według wydziałów.



Źródło: badanie własne absolwentów metodą CAWI

Plany dotyczące kontynuowania nauki najczęściej mają absolwenci **Wydziału Przedsiębiorczości i Towaroznawstwa** – 100% badanych deklaruje, że już podjęło kolejne studia lub planuje je rozpocząć. Wśród absolwentów, którzy pojęli dalszą naukę 90% wybrało studia na UMG. Natomiast wszyscy, którzy dopiero mieli takie plany, zadeklarowali, że chcą kontynuować naukę na innej uczelni.

Wykres 2.5 Podjęte studia przez absolwentów Akademii Morskiej w Gdyni według wydziałów.



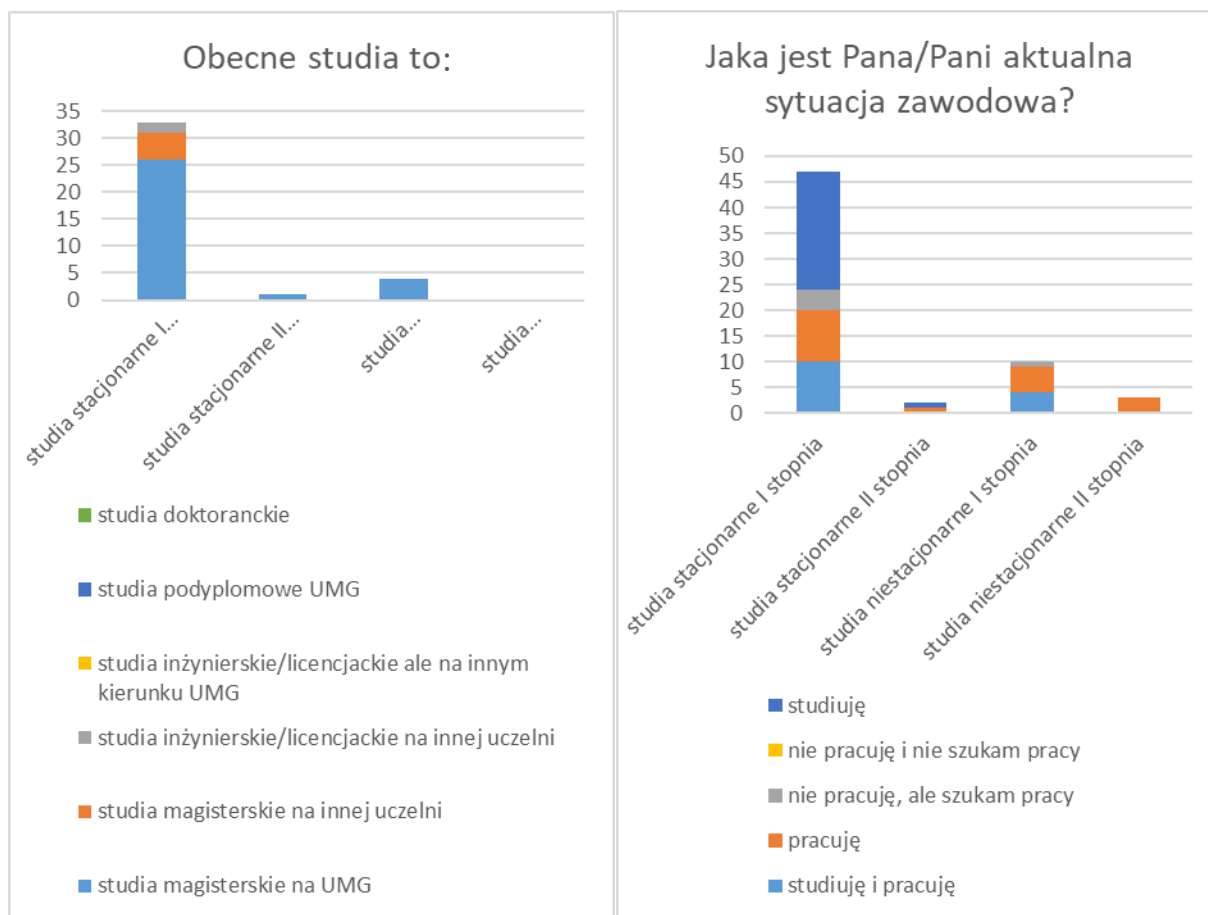
Źródło: badanie własne absolwentów metodą CAWI, n = 38

Wszyscy absolwenci **Wydziału Nawigacyjnego**, którzy podjęli dalsze studia, wybrali studia drugiego stopnia na UMG. Pozostali badani (44,44%) w większości także chcą kontynuować dalszą naukę na UMG. Jedynie 27,78% badanych nie ma jeszcze planów co do dalszej nauki.

Najbardziej zróżnicowane odpowiedzi podali absolwenci **Wydziału Mechanicznego**.

W większości, bo 65,38% badanych podjęło już dalsze studia: 47,06% to studia magisterskie na UMG, 47,06% studia magisterskie na innej uczelni a pozostali postanowili zmienić nie tylko uczelnię ale i kierunek studiów. 15,38% absolwentów Wydziału Mechanicznego nie ma jeszcze planów co do dalszej nauki, 11,54% planuje podjąć studia na innej uczelni a 3,85% studentów stawia na dalszą naukę w praktyce.

Wykres 2.6 Podjęte studia i sytuacja zawodowa absolwentów Akademii Morskiej w Gdyni według trybu i stopnia ukończonych studiów.



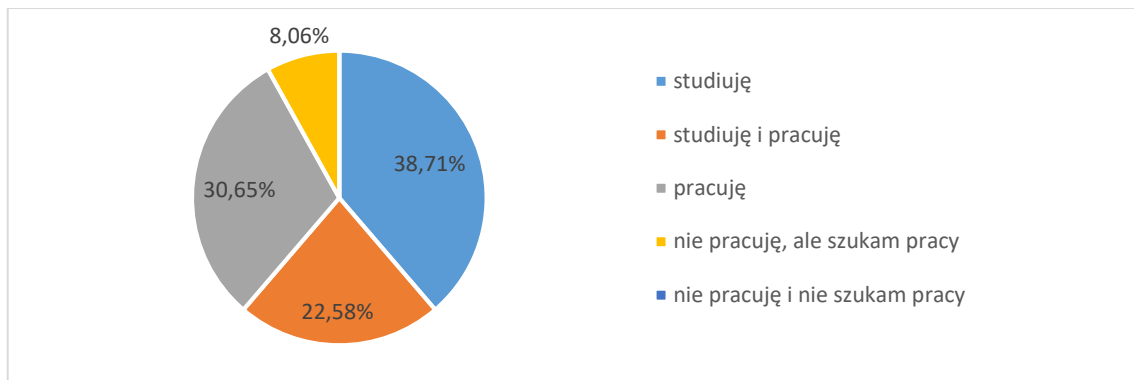
Źródło: badanie własne absolwentów metodą CAWI

Wyniki badania tego obszaru według rodzaju studiów nie stanowią zaskoczenia – zdecydowanie więcej osób po studiach I stopnia rozpoczęła już lub planuje dalszą naukę 82,46% (85,10% po studiach stacjonarnych oraz 70,00% po niestacjonarnych) niż osób po studiach II stopnia 60,00%. Absolwenci studiów stacjonarnych I stopnia, którzy planują kontynuowanie studiów są podzieleni równo na połowę- 50% planuje studia na UMG a 50% na innej uczelni. Wśród badanych absolwentów I stopnia, którzy podjęli już dalsze studia, znacząca większość wybrała studia magisterskie UMG (70,27%).

3. Sytuacja zawodowa

Większość badanych, bez względu na wydział, rozpoczęło pracę po ukończeniu studiów (53,23%), z czego osoby które łączą pracę z dalszą nauką stanowią 22,58% wszystkich badanych. Tylko 8,06% absolwentów nie pracowało i nie podjęło dalszych studiów w momencie wypełniania ankiety.

Wykres 3.1 Sytuacja zawodowa absolwentów Akademii Morskiej w Gdyni.



Źródło: badanie własne absolwentów metodą CAWI, n = 60

Osoby pracujące zadeklarowały, że 33,33% z nich posiada pracę bezpośrednio związaną z kierunkiem ukończonych studiów, 51,52% ma pracę w sektorze pokrewnym a tylko 15,16% to osoby, które pracują w branży nie związanej z ukończonym kierunkiem studiów.

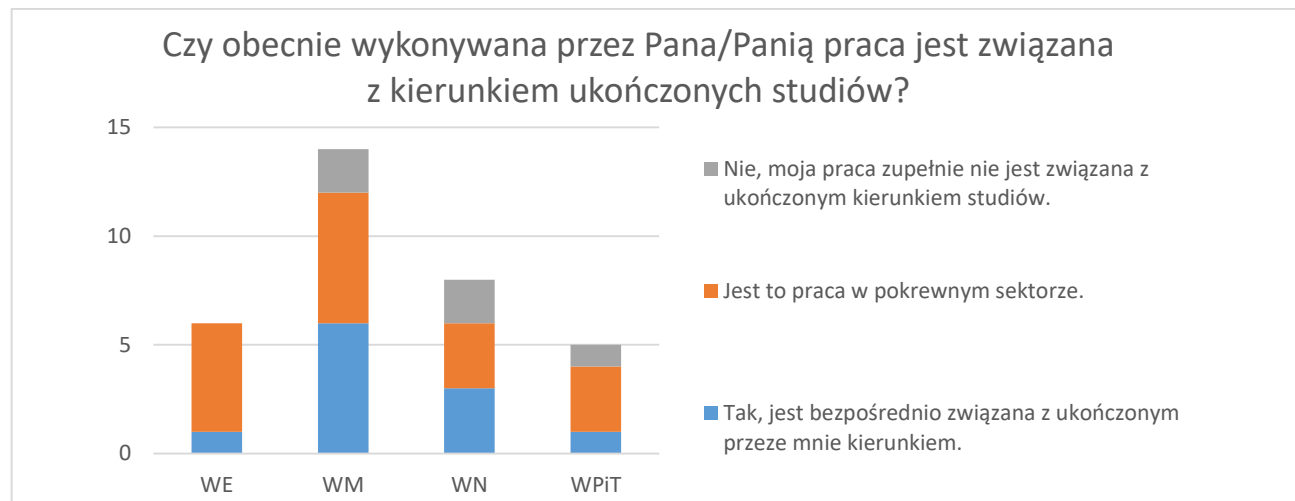
Wykres 3.2 Zgodność wykonywanego zawodu z kierunkiem ukończonych studiów na Akademii Morskiej w Gdyni



Źródło: badanie własne absolwentów metodą CAWI, n = 33

Wszyscy Absolwenci **Wydziału Elektrycznego** zadeklarowali, że pracują i jest to praca albo bezpośrednio związana z ukończonym kierunkiem (16,67%) albo praca w sektorze pokrewnym (83,33%).

Wykres 3.3 Zgodność wykonywanego zawodu z kierunkiem ukończonych studiów na Akademii Morskiej w Gdyni



Źródło: badanie własne absolwentów metodą CAWI, n = 33

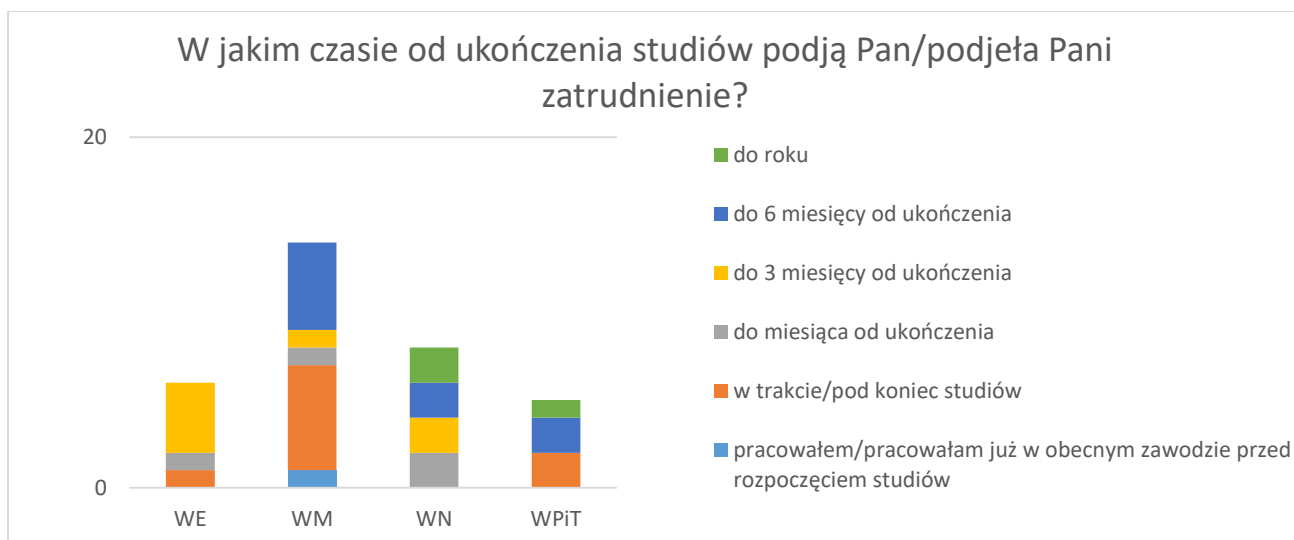
Na **Wydziale Mechanicznym** 53,85% absolwentów stanowią ci którzy podjęli pracę po studiach. Warto jednak podkreślić, że tylko jedna osoba zadeklarowała, że obecnie nie pracuje (ale szuka pracy) a pozostali absolwenci to ci, którzy podjęli dalszą naukę.

44,44% absolwentów **Wydziału Nawigacyjnego** zadeklarowało, że pracuje lub pracuje i studiuje jednocześnie z czego 75,00% stanowi pracę związaną bezpośrednio lub częściowo z ukończonym kierunkiem.

Najniższy odsetek pracujących absolwentów jest na **Wydziale Przedsiębiorczości i Towaroznawstwa** – 41,67%. Wśród tych osób aż 80,00% pracuje i studiuje jednocześnie. Również 80% pracujących osób deklaruje, że jest to praca w związana z kierunkiem studiów.

27% pracujących absolwentów znalazło zatrudnienie jeszcze w trakcie studiów, z czego najwięcej na **Wydziale Mechanicznym** (42,87%). 12,12% ankietowanych odpowiedziało, że znalazło zatrudnienie do miesiąca od ukończenia studiów. W czasie do 3 miesięcy po ukończeniu studiów pracę znalazło 21,21% absolwentów (najwięcej na **Wydziale Elektrycznym**- 66,67%). 36,36% absolwentów otrzymało pracę do roku od uzyskania dyplomu. Tylko jedna z ankietowanych osób zadeklarowała, że obecną pracę rozpoczęła przed podjęciem studiów.

Wykres 3.4 Czas w jakim absolwenci Akademii Morskiej w Gdyni podjęli pracę zawodową według wydziałów.

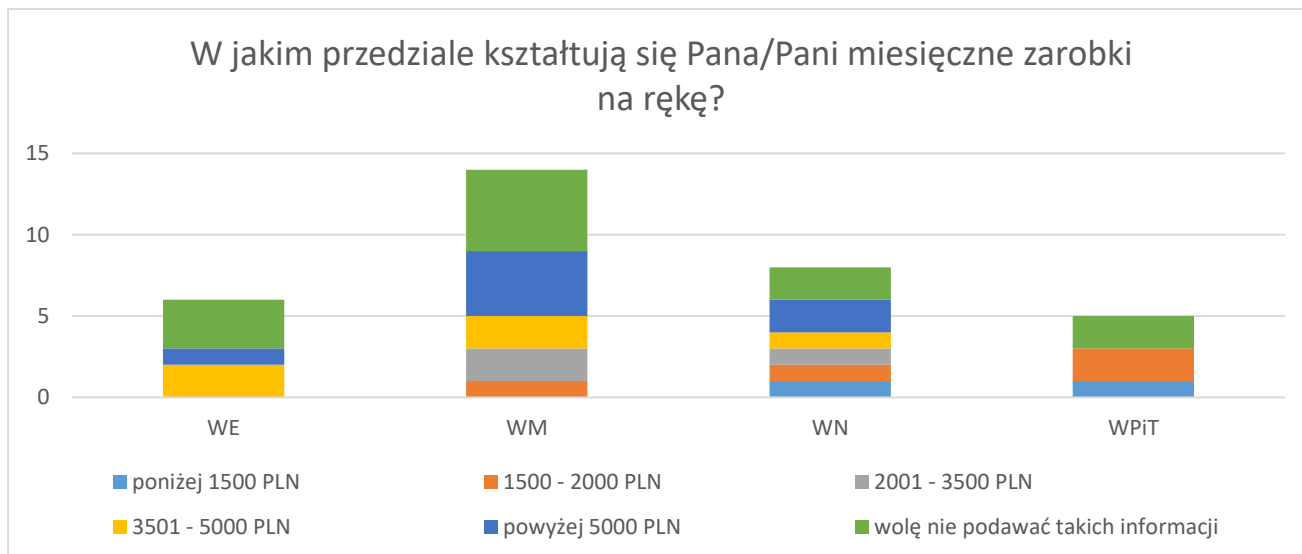


Źródło: badanie własne absolwentów metodą CAWI, n = 33

Pośród osób, które zadeklarowały wysokość wynagrodzenia aż jedna trzecia osób podała kwotę ponad 5 000 PLN na rękę. 23,81% deklaruje że ich miesięczne wynagrodzenie wynosi od 3 500 do 5 000 PLN na rękę. 14% badanych zadeklarowało zarobki w przedziale od 2 000 do 3 500 PLN (z czego to tylko jedna osoba, która nie kontynuuje nauki), a dochód niższy niż 2 000 zł na rękę zadeklarowało 28,57% badanych. Wszyscy badani deklarujący najniższy dochód są to osoby które pracują i studiują jednocześnie.

36,36% ankietowanych nie udzieliło odpowiedzi na pytanie o zarobki.

Wykres 3.5 Zarobki absolwentów Akademii Morskiej w Gdyni według wydziałów.



Źródło: badanie własne absolwentów metodą CAWI, n = 33

Wśród najlepiej zarabiających 20% stanowią absolwenci Wydziału Nawigacyjnego, a po 40% absolwenci Wydziału Elektrycznego i Mechanicznego.

4. Ankieta

BADANIE LOSÓW ABSOLWENTÓW 2017



Szanowni Państwo,
zwracamy się do Państwa z prośbą o wypełnienie krótkiego formularza, którego celem jest poznanie zadowolenia z uczelni oraz poznanie losów zawodowych naszych absolwentów, by lepiej dostosowywać programy kształcenia do rzeczywistych potrzeb na rynku pracy.
Formularz jest poufny, a gromadzone dane mają służyć podniesieniu jakości kształcenia na Uniwersytecie Morskim w Gdyni.

Dziękujemy za wypełnienie formularza,
Biuro Karier Studenckich

Ukończyłam/ukończyłem studia na Wydziale: *

Proszę wybrać jedną odpowiedź z poniższych:

- Elektryczny
- Mechaniczny
- Nawigacyjny
- Przedsiębiorczości i Towaroznawstwa

Kierunek: *

Pozwól na udzielanie odpowiedzi, gdy spełnione są warunki:

Odpowiedź była 'Elektryczny' w pytaniu '1 [D01]' (Ukończyłam/ukończyłem studia na Wydziale:)

Proszę wybrać jedną odpowiedź z poniższych:

- Elektroautomatyka Okrętowa
- Komputerowe Systemy Sterowania
- Elektronika Morska
- Systemy i Sieci Teleinformatyczne
- Elektroautomatyka
- Komputerowe Systemy Sterowania
- Elektronika Morska
- Systemy i Sieci Teleinformatyczne
- Systemy Elektroniczne, Optoelektroniczne i Mikrofalowe
- Elektronika i Automatyka Morska
- Morskie Systemy Satelitarne i Kosmiczne
- inny

Kierunek: *

Pozwól na udzielanie odpowiedzi, gdy spełnione są warunki:

Odpowiedź była 'Mechaniczny' w pytaniu '1 [D01]' (Ukończyłam/ukończyłem studia na Wydziale:)

Proszę wybrać jedną odpowiedź z poniższych:

- Eksploatacja Siłowni Okrętowych i Obiektów Oceanotechnicznych
- Technologia Remontów Urządzeń Okrętowych i Portowych
- Inżynieria Eksploatacji Instalacji
- Inżynieria Produkcji
- Technologia Remontów Urządzeń Okrętowych i Portowych
- Inżynieria Eksploatacji Instalacji
- Eksploatacja Siłowni Okrętowych
- inny

Kierunek: *

Pozwól na udzielanie odpowiedzi, gdy spełnione są warunki:

Odpowiedź była 'Nawigacyjny' w pytaniu '1 [D01]' (Ukończyłam/ukończyłem studia na Wydziale:)

Proszę wybrać jedną odpowiedź z poniższych:

- Transport Morski
- Transport i Logistyka
- Eksploatacja Systemów Transportowych
- Technologie Offshorowe
- Zarządzanie Bezpieczeństwem w Transporcie Morskim
- Żegluga Arktyczna
- Morskie Systemy Transportowe i Logistyczne
- inny

[]Kierunek: *

Pozwól na udzielanie odpowiedzi, gdy spełnione są warunki:

Odpowiedź była 'Przedsiębiorczości i Towaroznawstwa' w pytaniu '1 [D01]' (Ukończyłam/ukończyłem studia na Wydziale:)

Proszę wybrać jedną odpowiedź z poniższych:

- Handel i Usługi - Menedżer Produktu
- Informatyka Gospodarcza
- Innowacyjne Przedsiębiorstwo
- Innowacyjne Systemy Transportowe i Logistyczne
- Organizacja Usług Turystyczno-Hotelarskie
- Rachunkowość i Finanse Przedsiębiorstw
- Rachunkowość i Podatki
- Towaroznawstwo
- Towaroznawstwo i Zarządzanie Jakością
- Usługi Żywnościowe i Dietetyka
- inny

[]Ukończone studia: *

Proszę wybrać jedną odpowiedź z poniższych:

- studia licencjackie
- studia inżynierskie
- studia magisterskie

[]Tryb studiów: *

Proszę wybrać jedną odpowiedź z poniższych:

- Stacjonarne
- Niestacjonarne

[]Płeć: *

Proszę wybrać jedną odpowiedź z poniższych:

- Kobieta
- Mężczyzna

[]Jaka jest Pana/Pani aktualna sytuacja zawodowa? *

Proszę wybrać jedną odpowiedź z poniższych:

- pracuję
- studiuję
- studiuję i pracuję
- nie pracuję, ale szukam pracy
- nie pracuję i nie szukam pracy

[]Czy obecnie wykonywana przez Pana/Panią praca jest związana z kierunkiem ukończonych studiów? *

Pozwól na udzielanie odpowiedzi, gdy spełnione są warunki:

Odpowiedź była 'studiuję i pracuję' *lub* 'pracuję' w pytaniu '9 [KO1]' (Jaka jest Pana/Pani aktualna sytuacja zawodowa?)

Proszę wybrać jedną odpowiedź z poniższych:

- Tak, jest bezpośrednio związana z ukończonym przeze mnie kierunkiem.
- Jest to praca w pokrewnym sektorze.
- Nie, moja praca zupełnie nie jest związana z ukończonym kierunkiem studiów.

[]W jakim czasie od ukończenia studiów podjął Pan/podjęła Pani zatrudnienie? *

Pozwól na udzielanie odpowiedzi, gdy spełnione są warunki:

Odpowiedź była 'studiuję i pracuję' *lub* 'pracuję' w pytaniu '9 [KO1]' (Jaka jest Pana/Pani aktualna sytuacja zawodowa?)

Proszę wybrać jedną odpowiedź z poniższych:

- pracowałem/pracowałam już w obecnym zawodzie przed rozpoczęciem studiów
- w trakcie/pod koniec studiów
- do miesiąca od ukończenia
- do 3 miesięcy od ukończenia
- do 6 miesięcy od ukończenia
- do roku

[]Czy pomimo zatrudnienia szuka Pan/Pani innej pracy? *

Pozwól na udzielanie odpowiedzi, gdy spełnione są warunki:

Odpowiedź była 'studiuję i pracuję' *lub* 'pracuję' w pytaniu '9 [KO1]' (Jaka jest Pana/Pani aktualna sytuacja zawodowa?)

Proszę wybrać jedną odpowiedź z poniższych:

- Tak
- Nie

[]W jakim przedziale kształtują się Pana/Pani miesięczne zarobki na rękę? *

Pozwól na udzielanie odpowiedzi, gdy spełnione są warunki:

Odpowiedź była 'studiuję i pracuję' *lub* 'pracuję' w pytaniu '9 [K01]' (Jaka jest Pana/Pani aktualna sytuacja zawodowa?)

Proszę wybrać jedną odpowiedź z poniższych:

- poniżej 1500 PLN
- 1500 - 2000 PLN
- 2001 - 3500 PLN
- 3501 - 5000 PLN
- powyżej 5000 PLN
- wolę nie podawać takich informacji

[]Czy ma Pan/Pani zamiar podjąć dalsze studia? *

Pozwól na udzielanie odpowiedzi, gdy spełnione są warunki:

Odpowiedź była 'pracuję' *lub* 'nie pracuję, ale szukam pracy' *lub* 'nie pracuję i nie szukam pracy' w pytaniu '9 [K01]' (Jaka jest Pana/Pani aktualna sytuacja zawodowa?)

Proszę wybrać jedną odpowiedź z poniższych:

- tak, studia magisterskie na UMG
- tak, ale studia na innym kierunku UMG
- tak, studia podyplomowe UMG
- tak, ale na innej uczelni
- jeszcze nie wiem
- nie, stawiam na naukę zawodu w praktyce

[] Obecne studia to: *

Pozwól na udzielanie odpowiedzi, gdy spełnione są warunki:

Odpowiedź była 'studiuje' *lub* 'studiuje i pracuje' w pytaniu '9 [K01]' (Jaka jest Pana/Pani aktualna sytuacja zawodowa?)

Proszę wybrać jedną odpowiedź z poniższych:

- studia magisterskie na UMG
- studia inżynierskie/licencjackie ale na innym kierunku UMG
- studia podyplomowe UMG
- studia magisterskie na innej uczelni
- studia inżynierskie/licencjackie na innej uczelni
- studia doktoranckie

[] Co z perspektywy czasu zmieniłby Pan/zmieniłaaby Pani w momencie rekrutacji na studia? *

Proszę wybrać jedną odpowiedź z poniższych:

- nic, dobrze wybrałem/wybrałam kierunek i uczelnię
- kierunek
- uczelnię
- nie poszedłbym/poszłabym na studia

Dziękujemy za wypełnienie formularza.

[Wyślij ankietę]

Dziękujemy za wypełnienie ankiety.

5. Spis wykresów

Wykres 0.1 Udział procentowy kobiet i mężczyzn w badaniu losów absolwentów Akademii Morskiej w Gdyni.	04
Wykres 0.2 Udział procentowy absolwentów poszczególnych wydziałów w badaniu losów absolwentów Akademii Morskiej w Gdyni.	04
Wykres 0.3 Udział procentowy absolwentów (z podziałem na tryb i stopień) w badaniu losów absolwentów Akademii Morskiej w Gdyni.	04
Wykres 1.1 Poziom zadowolenia ze studiów na Akademii Morskiej w Gdyni.	05
Wykres 1.2 Poziom zadowolenia ze studiów na Akademii Morskiej w Gdyni według wydziałów.	06
Wykres 1.3 Poziom zadowolenia ze studiów na Akademii Morskiej w Gdyni według trybu studiów.	06
Wykres 1.4 Poziom zadowolenia ze studiów na Akademii Morskiej w Gdyni według stopnia studiów.	07
Wykres 2.1 Sytuacja zawodowa absolwentów Akademii Morskiej w Gdyni.	08
Wykres 2.2 Dalsze plany edukacyjne absolwentów Akademii Morskiej w Gdyni.	08
Wykres 2.3 Podjęte studia przez absolwentów Akademii Morskiej w Gdyni.	09
Wykres 2.4 Sytuacja zawodowa i dalsze plany edukacyjne absolwentów Akademii Morskiej w Gdyni według wydziałów.	09
Wykres 2.5 Podjęte studia przez absolwentów Akademii Morskiej w Gdyni według wydziałów.	10
Wykres 2.6 Podjęte studia i sytuacja zawodowa absolwentów Akademii Morskiej w Gdyni według trybu i stopnia ukończonych studiów.	11
Wykres 3.1 Sytuacja zawodowa absolwentów Akademii Morskiej w Gdyni.	12

Wykres 3.2

Zgodność wykonywanego zawodu z kierunkiem ukończonych studiów na Akademii Morskiej w Gdyni **12**

Wykres 3.3

Zgodność wykonywanego zawodu z kierunkiem ukończonych studiów na Akademii Morskiej w Gdyni **13**

Wykres 3.4

Czas w jakim absolwenci Akademii Morskiej w Gdyni podjęli pracę zawodową według wydziałów. **14**

Wykres 3.5

Zarobki absolwentów Akademii Morskiej w Gdyni według wydziałów. **15**